

DATOS GENERALES DE IDENTIFICACIÓN

ID

IDENTIFICACIÓN DE LA EMPRESA

Forma jurídica SA: 01011 SL: 01012

NIF: 01010 A35206846 Otras: 01013

LEI: 01009 Solo para las empresas que dispongan de código LEI (Legal Entity Identifier)

Denominación social: 01020 GRATEC SA UNIPERSONAL

Domicilio social: 01022 CL CASUARINAS 40

Municipio: 01023 AGUIMES Provincia: 01025 LAS PALMAS

Código postal: 01024 35260 Teléfono: 01031

Dirección de e-mail de contacto de la empresa 01037

Pertenencia a un grupo de sociedades:

	DENOMINACIÓN SOCIAL		NIF	
Sociedad dominante directa:	<input type="checkbox"/> 01041	<input type="checkbox"/>	<input type="checkbox"/> 01040	<input type="checkbox"/>
Sociedad dominante última del grupo:	<input type="checkbox"/> 01061	<input type="checkbox"/>	<input type="checkbox"/> 01060	<input type="checkbox"/>

ACTIVIDAD

Actividad principal: 02009 CONSTRUCCION COMPLETA, REPARACION. Y CONSERVACION (1)

Código CNAE: 02001 4121 (1)

PERSONAL ASALARIADO

a) Número medio de personas empleadas en el curso del ejercicio, por tipo de contrato y empleo con discapacidad:

		EJERCICIO 2021 (2)	EJERCICIO 2020 (3)
FIJO (4):	<input type="checkbox"/> 04001	26.69	28.42
NO FIJO (5):	<input type="checkbox"/> 04002	32.99	55.53

Del cual: Personas empleadas con discapacidad mayor o igual al 33% (o calificación equivalente local):

<input type="checkbox"/> 04010	0.00	0.00
--------------------------------	------	------

b) Personal asalariado al término del ejercicio, por tipo de contrato y por sexo:

	EJERCICIO 2021 (2)		EJERCICIO 2020 (3)	
	HOMBRES	MUJERES	HOMBRES	MUJERES
FIJO:	<input type="checkbox"/> 04120 23	<input type="checkbox"/> 04121 2	27	2
NO FIJO:	<input type="checkbox"/> 04122 44	<input type="checkbox"/> 04123 3	48	1

PRESENTACIÓN DE CUENTAS

	EJERCICIO 2021 (2)			EJERCICIO 2020 (3)			
	AÑO	MES	DÍA	AÑO	MES	DÍA	
Fecha de inicio a la que van referidas las cuentas:	<input type="checkbox"/> 01102	2021	01	1	2020	01	1
Fecha de cierre a la que van referidas las cuentas:	<input type="checkbox"/> 01101	2021	12	31	2020	12	31
Número de páginas presentadas al depósito:	<input type="checkbox"/> 01901	<input type="checkbox"/>	<input type="checkbox"/>	<input type="checkbox"/>	<input type="checkbox"/>	<input type="checkbox"/>	<input type="checkbox"/>
En caso de no figurar consignadas cifras en alguno de los ejercicios, indique la causa:	<input type="checkbox"/> 01903	<input type="checkbox"/>	<input type="checkbox"/>	<input type="checkbox"/>	<input type="checkbox"/>	<input type="checkbox"/>	<input type="checkbox"/>

UNIDADES

Marque con una X la unidad en la que ha elaborado todos los documentos que integran sus cuentas anuales:

Euros: 09001

Miles de euros: 09002

Millones de euros: 09003

(1) Según las clases (cuatro dígitos) de la Clasificación Nacional de Actividades Económicas 2009 (CNAE 2009), aprobada por el Real Decreto 475/2007, de 13 de abril (BOE de 28.4.2007).
 (2) Ejercicio al que van referidas las cuentas anuales.
 (3) Ejercicio anterior.
 (4) Para calcular el número medio de personal fijo, tenga en cuenta los siguientes criterios:
 a) Si en el año no ha habido importantes movimientos de la plantilla, indique aquí la semisuma de los fijos a principio y a fin de ejercicio.
 b) Si ha habido movimientos, calcule la suma de la plantilla en cada uno de los meses del año y divídala por doce.
 c) Si hubo regulación temporal de empleo o de jornada, el personal afectado por la misma debe incluirse como personal fijo, pero solo en la proporción que corresponda a la fracción del año o jornada del año efectivamente trabajada.
 (5) Puede calcular el personal no fijo medio sumando el total de semanas que han trabajado sus empleados no fijos y dividiendo por 52 semanas. También puede hacer esta operación (equivalente a la anterior):

$$\text{n.º de personas contratadas} \times \frac{\text{n.º medio de semanas trabajadas}}{52}$$

MODELO DE DOCUMENTO NORMAL DE
INFORMACIÓN MEDIOAMBIENTAL

IM

SOCIEDAD GRATEC SA UNIPERSONAL		NIF A35206846
DOMICILIO SOCIAL CL CASUARINAS 40		
MUNICIPIO AGUIMES	PROVINCIA LAS PALMAS	EJERCICIO 2021

Los abajo firmantes, como Administradores de la Sociedad citada, manifiestan que en la contabilidad correspondiente a las presentes cuentas anuales **NO existe ninguna partida de naturaleza medioambiental que deba ser incluida en la Memoria de acuerdo a las indicaciones de la tercera parte del Plan General de Contabilidad (Real Decreto 1514/2007, de 16 de Noviembre).**



Los abajo firmantes, como Administradores de la Sociedad citada, manifiestan que en la contabilidad correspondiente a las presentes cuentas anuales **SÍ existen partidas de naturaleza medioambiental, y han sido incluidas en el Apartado 15 de la Memoria de acuerdo a las indicaciones de la tercera parte del Plan General de Contabilidad (Real Decreto 1514/2007, de 16 de Noviembre).**




FIRMAS y NOMBRES DE LOS ADMINISTRADORES



BALANCE DE SITUACIÓN NORMAL


B1.1

NIF: A35206846		 Espacio destinado para las firmas de los administradores	UNIDAD (1):	
DENOMINACIÓN SOCIAL: GRATEC SA UNIPERSONAL			Euros: <input type="checkbox"/> 09001 <input checked="" type="checkbox"/>	Miles: <input type="checkbox"/> 09002 <input type="checkbox"/>
ACTIVO		NOTAS DE LA MEMORIA	EJERCICIO 2021 (2)	EJERCICIO 2020 (3)
A) ACTIVO NO CORRIENTE	11000		1.275.914,58	254.561,44
I. Inmovilizado intangible	11100			
1. Desarrollo	11110			
2. Concesiones	11120			
3. Patentes, licencias, marcas y similares	11130			
4. Fondo de comercio	11140			
5. Aplicaciones informáticas	11150			
6. Investigación	11160			
7. Propiedad intelectual	11180			
8. Otro inmovilizado intangible	11170			
II. Inmovilizado material	11200		220.143,11	247.423,70
1. Terrenos y construcciones	11210		89.016,86	92.509,86
2. Instalaciones técnicas y otro inmovilizado material	11220		131.126,25	154.913,84
3. Inmovilizado en curso y anticipos	11230			
III. Inversiones inmobiliarias	11300		1.047.936,59	
1. Terrenos	11310		187.130,81	
2. Construcciones	11320		860.805,78	
IV. Inversiones en empresas del grupo y asociadas a largo plazo	11400			
1. Instrumentos de patrimonio	11410			
2. Créditos a empresas	11420			
3. Valores representativos de deuda	11430			
4. Derivados	11440			
5. Otros activos financieros	11450			
6. Otras inversiones	11460			
V. Inversiones financieras a largo plazo	11500		7.834,88	7.137,74
1. Instrumentos de patrimonio	11510		3.616,00	3.616,00
2. Créditos a terceros	11520			
3. Valores representativos de deuda	11530			
4. Derivados	11540			
5. Otros activos financieros	11550		4.218,88	3.521,74
6. Otras inversiones	11560			
VI. Activos por impuesto diferido	11600			
VII. Deudas comerciales no corrientes	11700			

(1) Marque la casilla correspondiente según exprese las cifras en unidades, miles o millones de euros. Todos los documentos que integran las cuentas anuales deben elaborarse en la misma unidad.
 (2) Ejercicio al que van referidas las cuentas anuales.
 (3) Ejercicio anterior.


BALANCE DE SITUACIÓN NORMAL

B1.2

NIF: A35206846		 Espacio destinado para las firmas de los administradores		
DENOMINACIÓN SOCIAL:				
GRATEC SA UNIPERSONAL				
ACTIVO		NOTAS DE LA MEMORIA	EJERCICIO 2021 (1)	EJERCICIO 2020 (2)
B) ACTIVO CORRIENTE	12000		4.847.630,10	4.646.973,98
I. Activos no corrientes mantenidos para la venta	12100			
II. Existencias	12200		1.609.341,98	1.690.900,31
1. Comerciales	12210		229.307,94	1.690.864,69
2. Materias primas y otros aprovisionamientos	12220			
a) Materias primas y otros aprovisionamientos a largo plazo	12221			
b) Materias primas y otros aprovisionamientos a corto plazo	12222			
3. Productos en curso	12230		1.321.110,24	
a) De ciclo largo de producción	12231			
b) De ciclo corto de producción	12232		1.321.110,24	
4. Productos terminados	12240		35.000,00	
a) De ciclo largo de producción	12241			
b) De ciclo corto de producción	12242		35.000,00	
5. Subproductos, residuos y materiales recuperados	12250			
6. Anticipos a proveedores	12260		23.923,80	35,62
III. Deudores comerciales y otras cuentas a cobrar	12300		2.248.943,81	1.522.073,67
1. Clientes por ventas y prestaciones de servicios	12310		1.436.199,63	665.672,48
a) Clientes por ventas y prestaciones de servicios a largo plazo	12311			
b) Clientes por ventas y prestaciones de servicios a corto plazo	12312		1.436.199,63	665.672,48
2. Clientes empresas del grupo y asociadas	12320		670.500,93	820.068,62
3. Deudores varios	12330		18.752,40	10.533,87
4. Personal	12340			
5. Activos por impuesto corriente	12350			
6. Otros créditos con las Administraciones Públicas	12360		123.490,85	25.798,70
7. Accionistas (socios) por desembolsos exigidos	12370			
IV. Inversiones en empresas del grupo y asociadas a corto plazo	12400			205,23
1. Instrumentos de patrimonio	12410			205,23
2. Créditos a empresas	12420			
3. Valores representativos de deuda	12430			
4. Derivados	12440			
5. Otros activos financieros	12450			
6. Otras inversiones	12460			
(1) Ejercicio al que van referidas las cuentas anuales. (2) Ejercicio anterior.				

BALANCE DE SITUACIÓN NORMAL


B1.3

NIF: <u>A35206846</u>		 Espacio destinado para las firmas de los administradores		
DENOMINACIÓN SOCIAL: <u>GRATEC SA UNIPERSONAL</u>				

ACTIVO		NOTAS DE LA MEMORIA	EJERCICIO 2021 (1)	EJERCICIO 2020 (2)
V. Inversiones financieras a corto plazo	12500		11.291,84	6.951,69
1. Instrumentos de patrimonio	12510			-30,05
2. Créditos a empresas	12520			
3. Valores representativos de deuda	12530			
4. Derivados	12540			
5. Otros activos financieros	12550		11.291,84	6.981,74
6. Otras inversiones	12560			
VI. Periodificaciones a corto plazo	12600			
VII. Efectivo y otros activos líquidos equivalentes	12700		978.052,47	1.426.843,08
1. Tesorería	12710		978.052,47	1.426.843,08
2. Otros activos líquidos equivalentes	12720			
TOTAL ACTIVO (A + B)	10000		6.123.544,68	4.901.535,42
(1) Ejercicio al que van referidas las cuentas anuales. (2) Ejercicio anterior.				


BALANCE DE SITUACIÓN NORMAL

B2.1

NIF: A35206846		 Espacio destinado para las firmas de los administradores		
DENOMINACIÓN SOCIAL:				
GRATEC SA UNIPERSONAL				
PATRIMONIO NETO Y PASIVO		NOTAS DE LA MEMORIA	EJERCICIO 2021 (1)	EJERCICIO 2020 (2)
A) PATRIMONIO NETO	20000		2.725.173,30	1.666.044,22
A-1) Fondos propios	21000		2.637.562,97	1.666.044,22
I. Capital	21100		60.110,00	60.110,00
1. Capital escriturado	21110		60.110,00	60.110,00
2. (Capital no exigido).....	21120			
II. Prima de emisión	21200			
III. Reservas	21300		1.413.006,59	392.052,35
1. Legal y estatutarias	21310		30.123,91	22.519,56
2. Otras reservas	21320		1.382.882,68	369.532,79
3. Reserva de revalorización	21330			
4. Reserva de capitalización.....	21350			
IV. (Acciones y participaciones en patrimonio propias)	21400			
V. Resultados de ejercicios anteriores	21500			
1. Remanente	21510			
2. (Resultados negativos de ejercicios anteriores).....	21520			
VI. Otras aportaciones de socios	21600		195.003,37	195.003,37
VII. Resultado del ejercicio	21700		969.443,01	1.018.878,50
VIII. (Dividendo a cuenta)	21800			
IX. Otros instrumentos de patrimonio neto.....	21900			
A-2) Ajustes por cambios de valor	22000			
I. Activos financieros a valor razonable con cambios en el patrimonio neto	22100			
II. Operaciones de cobertura	22200			
III. Activos no corrientes y pasivos vinculados, mantenidos para la venta	22300			
IV. Diferencia de conversión.....	22400			
V. Otros	22500			
A-3) Subvenciones, donaciones y legados recibidos.....	23000		87.610,33	
B) PASIVO NO CORRIENTE	31000		1.266.171,51	1.240.357,16
I. Provisiones a largo plazo	31100		16.827,12	16.827,12
1. Obligaciones por prestaciones a largo plazo al personal.....	31110			
2. Actuaciones medioambientales	31120			
3. Provisiones por reestructuración	31130			
4. Otras provisiones	31140		16.827,12	16.827,12
II. Deudas a largo plazo	31200		1.220.140,27	1.223.243,86
1. Obligaciones y otros valores negociables	31210			
(1) Ejercicio al que van referidas las cuentas anuales. (2) Ejercicio anterior.				


BALANCE DE SITUACIÓN NORMAL

B2.2

NIF: A35206846		 Espacio destinado para las firmas de los administradores		
DENOMINACIÓN SOCIAL: GRATEC SA UNIPERSONAL				
PATRIMONIO NETO Y PASIVO		NOTAS DE LA MEMORIA	EJERCICIO 2021 (1)	EJERCICIO 2020 (2)
2.	Deudas con entidades de crédito	31220	1.220.140,27	1.223.243,86
3.	Acreeedores por arrendamiento financiero	31230		
4.	Derivados	31240		
5.	Otros pasivos financieros	31250		
III.	Deudas con empresas del grupo y asociadas a largo plazo	31300	0,67	0,67
IV.	Pasivos por impuesto diferido	31400	29.203,45	285,51
V.	Periodificaciones a largo plazo	31500		
VI.	Acreeedores comerciales no corrientes	31600		
VII.	Deuda con características especiales a largo plazo	31700		
C)	PASIVO CORRIENTE	32000	2.132.199,87	1.995.134,04
I.	Pasivos vinculados con activos no corrientes mantenidos para la venta	32100		
II.	Provisiones a corto plazo	32200		
1.	Provisiones por derechos de emisión de gases de efecto invernadero	32210		
2.	Otras provisiones	32220		
III.	Deudas a corto plazo	32300	456.411,93	310.299,89
1.	Obligaciones y otros valores negociables	32310		
2.	Deudas con entidades de crédito	32320	448.411,93	304.299,89
3.	Acreeedores por arrendamiento financiero	32330		
4.	Derivados	32340		
5.	Otros pasivos financieros	32350	8.000,00	6.000,00
IV.	Deudas con empresas del grupo y asociadas a corto plazo	32400		17.122,61
V.	Acreeedores comerciales y otras cuentas a pagar	32500	1.675.787,94	1.667.711,54
1.	Proveedores	32510	1.110.231,44	1.146.329,32
a)	Proveedores a largo plazo	32511		
b)	Proveedores a corto plazo	32512	1.110.231,44	1.146.329,32
2.	Proveedores, empresas del grupo y asociadas	32520		
3.	Acreeedores varios	32530	187.131,42	197.430,20
4.	Personal (remuneraciones pendientes de pago)	32540	130.158,83	105.120,18
5.	Pasivos por impuesto corriente	32550	70.001,17	10.615,89
6.	Otras deudas con las Administraciones Públicas	32560	47.664,68	91.755,77
7.	Anticipos de clientes	32570	130.600,40	116.460,18
VI.	Periodificaciones a corto plazo	32600		
VII.	Deuda con características especiales a corto plazo	32700		
TOTAL PATRIMONIO NETO Y PASIVO (A + B + C)		30000	6.123.544,68	4.901.535,42
(1) Ejercicio al que van referidas las cuentas anuales. (2) Ejercicio anterior.				

CUENTA DE PÉRDIDAS Y GANANCIAS NORMAL

P1.1


<p>NIF: A35206846</p> <p>DENOMINACIÓN SOCIAL: GRATEC SA UNIPERSONAL</p>	 Espacio destinado para las firmas de los administradores
--	--

		NOTAS DE LA MEMORIA	EJERCICIO 2021 (1)	EJERCICIO 2020 (2)
(DEBE) / HABER				
A) OPERACIONES CONTINUADAS				
1. Importe neto de la cifra de negocios	40100		7.464.878,34	9.015.748,14
a) Ventas	40110		7.464.878,34	9.015.748,14
b) Prestaciones de servicios	40120			
c) Ingresos de carácter financiero de las sociedades holding	40130			
2. Variación de existencias de productos terminados y en curso de fabricación	40200		104.941,09	
3. Trabajos realizados por la empresa para su activo	40300		1.058.073,09	
4. Aprovisionamientos	40400		-5.472.272,74	-5.490.763,67
a) Consumo de mercaderías	40410		-5.472.272,74	-5.490.763,67
b) Consumo de materias primas y otras materias consumibles	40420			
c) Trabajos realizados por otras empresas	40430			
d) Deterioro de mercaderías, materias primas y otros aprovisionamientos	40440			
5. Otros ingresos de explotación	40500			
a) Ingresos accesorios y otros de gestión corriente	40510			
b) Subvenciones de explotación incorporadas al resultado del ejercicio	40520			
6. Gastos de personal	40600		-1.745.025,50	-2.157.170,35
a) Sueldos, salarios y asimilados	40610		-1.361.797,45	-1.604.472,54
b) Cargas sociales	40620		-383.228,05	-552.697,81
c) Provisiones	40630			
7. Otros gastos de explotación	40700		-194.414,74	-187.261,87
a) Servicios exteriores	40710		-167.481,25	-178.925,84
b) Tributos	40720		-6.777,00	-8.336,03
c) Pérdidas, deterioro y variación de provisiones por operaciones comerciales	40730		-20.156,49	
d) Otros gastos de gestión corriente	40740			
e) Gastos por emisión de gases de efecto invernadero	40750			
8. Amortización del inmovilizado	40800		-72.273,52	-61.664,88
9. Imputación de subvenciones de inmovilizado no financiero y otras	40900			
10. Excesos de provisiones	41000			
11. Deterioro y resultado por enajenaciones del inmovilizado	41100			
a) Deterioro y pérdidas	41110			
b) Resultados por enajenaciones y otras	41120			
c) Deterioro y resultados por enajenaciones del inmovilizado de las sociedades holding	41130			
12. Diferencia negativa de combinaciones de negocio	41200			

(1) Ejercicio al que van referidas las cuentas anuales.
 (2) Ejercicio anterior.

CUENTA DE PÉRDIDAS Y GANANCIAS NORMAL


P1.2

NIF: A35206846		 Espacio destinado para las firmas de los administradores		
DENOMINACIÓN SOCIAL:				
GRATEC SA UNIPERSONAL				
(DEBE) / HABER		NOTAS DE LA MEMORIA	EJERCICIO 2021 (1)	EJERCICIO 2020 (2)
13. Otros resultados	41300		19.359,11	15.072,29
A.1) RESULTADO DE EXPLOTACIÓN (1 + 2 + 3 + 4 + 5 + 6 + 7 + 8 + 9 + 10 + 11 + 12 + 13)	49100		1.163.265,13	1.133.959,66
14. Ingresos financieros	41400		26,31	22,04
a) De participaciones en instrumentos de patrimonio	41410		12,69	7,78
a 1) En empresas del grupo y asociadas	41411			
a 2) En terceros	41412		12,69	7,78
b) De valores negociables y otros instrumentos financieros	41420		13,62	14,26
b 1) De empresas del grupo y asociadas	41421			
b 2) De terceros	41422		13,62	14,26
c) Imputación de subvenciones, donaciones y legados de carácter financiero	41430			
15. Gastos financieros	41500		-41.714,89	-40.099,79
a) Por deudas con empresas del grupo y asociadas	41510			
b) Por deudas con terceros	41520		-41.714,89	-40.099,79
c) Por actualización de provisiones	41530			
16. Variación de valor razonable en instrumentos financieros	41600			
a) Valor razonable con cambios en pérdidas y ganancias	41610			
b) Transferencia de ajustes de valor razonable con cambios en el patrimonio neto	41620			
17. Diferencias de cambio	41700			
18. Deterioro y resultado por enajenaciones de instrumentos financieros	41800			
a) Deterioros y pérdidas	41810			
b) Resultados por enajenaciones y otras	41820			
19. Otros ingresos y gastos de carácter financiero	42100			
a) Incorporación al activo de gastos financieros	42110			
b) Ingresos financieros derivados de convenios de acreedores	42120			
c) Resto de ingresos y gastos	42130			
A.2) RESULTADO FINANCIERO (14 + 15 + 16 + 17 + 18 + 19)	49200		-41.688,58	-40.077,75
A.3) RESULTADO ANTES DE IMPUESTOS (A.1 + A.2)	49300		1.121.576,55	1.093.881,91
20. Impuestos sobre beneficios	41900		-152.133,54	-75.003,41
A.4) RESULTADO DEL EJERCICIO PROCEDENTE DE OPERACIONES CONTINUADAS (A.3 + 20)	49400		969.443,01	1.018.878,50
B) OPERACIONES INTERRUMPIDAS				
21. Resultado del ejercicio procedente de operaciones interrumpidas neto de impuestos	42000			
A.5) RESULTADO DEL EJERCICIO (A.4 + 21)	49500		969.443,01	1.018.878,50

(1) Ejercicio al que van referidas las cuentas anuales.
 (2) Ejercicio anterior.

ESTADO DE CAMBIOS EN EL PATRIMONIO NETO NORMAL
A) Estado de ingresos y gastos reconocidos en el ejercicio

PN1

NIF: A35206846 DENOMINACIÓN SOCIAL: GRATEC SA UNIPERSONAL 	 Espacio destinado para las firmas de los administradores
---	--

		NOTAS DE LA MEMORIA	EJERCICIO 2021 (1)	EJERCICIO 2020 (2)
A) RESULTADO DE LA CUENTA DE PÉRDIDAS Y GANANCIAS	59100		969.443,01	1.018.878,50
INGRESOS Y GASTOS IMPUTADOS DIRECTAMENTE AL PATRIMONIO NETO				
I. Por valoración de instrumentos financieros	50010			
1. Activos financieros a valor razonable con cambios en el patrimonio neto.	50011			
2. Otros ingresos/gastos.	50012			
II. Por coberturas de flujos de efectivo.	50020			
III. Subvenciones, donaciones y legados recibidos.	50030			
IV. Por ganancias y pérdidas actuariales y otros ajustes	50040			
V. Por activos no corrientes y pasivos vinculados, mantenidos para la venta.	50050			
VI. Diferencias de conversión	50060			
VII. Efecto impositivo	50070			
B) Total ingresos y gastos imputados directamente en el patrimonio neto (I + II + III + IV +V+VI+VII)	59200			
TRANSFERENCIAS A LA CUENTA DE PÉRDIDAS Y GANANCIAS				
VIII. Por valoración de instrumentos financieros	50080			
1. Activos financieros a valor razonable con cambios en el patrimonio neto.	50081			
2. Otros ingresos/gastos.	50082			
IX. Por coberturas de flujos de efectivo.	50090			
X. Subvenciones, donaciones y legados recibidos	50100			
XI. Por activos no corrientes y pasivos vinculados, mantenidos para la venta.	50110			
XII. Diferencias de conversión	50120			
XIII. Efecto impositivo	50130			
C) Total transferencias a la cuenta de pérdidas y ganancias (VIII + IX + X + XI+ XII+ XIII).	59300			
TOTAL DE INGRESOS Y GASTOS RECONOCIDOS (A + B + C)	59400		969.443,01	1.018.878,50

(1) Ejercicio al que van referidas las cuentas anuales.
 (2) Ejercicio anterior.

ESTADO DE CAMBIOS EN EL PATRIMONIO NETO NORMAL

PN2.1

B) Estado total de cambios en el patrimonio neto

		CAPITAL		PRIMA DE EMISIÓN
		ESCRITURADO	(NO EXIGIDO)	
		01	02	
				03
A) SALDO, FINAL DEL EJERCICIO 2019 (1)	511	60.110,00		
I. Ajustes por cambios de criterio del ejercicio 2019 (1) y anteriores	512			
II. Ajustes por errores del ejercicio 2019 (1) y anteriores	513			
B) SALDO AJUSTADO, INICIO DEL EJERCICIO 2020 (2)	514	60.110,00		
I. Total ingresos y gastos reconocidos	515			
II. Operaciones con socios o propietarios	516			
1. Aumentos de capital	517			
2. (-) Reducciones de capital	518			
3. Conversión de pasivos financieros en patrimonio neto (conversión de obligaciones, condonaciones de deudas).	519			
4. (-) Distribución de dividendos	520			
5. Operaciones con acciones o participaciones propias (netas)	521			
6. Incremento (reducción) de patrimonio neto resultante de una combinación de negocios	522			
7. Otras operaciones con socios o propietarios	523			
III. Otras variaciones del patrimonio neto	524			
1. Movimiento de la Reserva de Revalorización (4)	531			
2. Otras variaciones	532			
C) SALDO, FINAL DEL EJERCICIO 2020 (2)	511	60.110,00		
I. Ajustes por cambios de criterio en el ejercicio 2020 (2)	512			
II. Ajustes por errores del ejercicio 2020 (2)	513			
D) SALDO AJUSTADO, INICIO DEL EJERCICIO 2021 (3)	514	60.110,00		
I. Total ingresos y gastos reconocidos	515			
II. Operaciones con socios o propietarios	516			
1. Aumentos de capital	517			
2. (-) Reducciones de capital	518			
3. Conversión de pasivos financieros en patrimonio neto (conversión de obligaciones, condonaciones de deudas).	519			
4. (-) Distribución de dividendos	520			
5. Operaciones con acciones o participaciones propias (netas)	521			
6. Incremento (reducción) de patrimonio neto resultante de una combinación de negocios	522			
7. Otras operaciones con socios o propietarios	523			
III. Otras variaciones del patrimonio neto	524			
1. Movimiento de la Reserva de Revalorización (4)	531			
2. Otras variaciones	532			
E) SALDO, FINAL DEL EJERCICIO 2021 (3)	525	60.110,00		

CONTINÚA EN LA PÁGINA PN2.2

(1) Ejercicio N-2.

(2) Ejercicio anterior al que van referidas las cuentas anuales (N-1).

(3) Ejercicio al que van referidas las cuentas anuales (N).

(4) Reserva de Revalorización de la Ley 16/2012, de 27 de diciembre. Las empresas acogidas a disposiciones de revalorización distintas de la Ley 16/2012, deberán detallar la norma legal en la que se basan.

ESTADO DE CAMBIOS EN EL PATRIMONIO NETO NORMAL

PN2.2

B) Estado total de cambios en el patrimonio neto

		RESERVAS	(ACCIONES Y PARTICIPACIONES EN PATRIMONIO PROPIAS)	RESULTADOS DE EJERCICIOS ANTERIORES
		04	05	06
A) SALDO, FINAL DEL EJERCICIO <u>2019</u> (1)		511	233.111,92	
I. Ajustes por cambios de criterio del ejercicio <u>2019</u> (1) y anteriores		512		
II. Ajustes por errores del ejercicio <u>2019</u> (1) y anteriores		513		
B) SALDO AJUSTADO, INICIO DEL EJERCICIO <u>2020</u> (2)		514	233.111,92	
I. Total ingresos y gastos reconocidos		515		
II. Operaciones con socios o propietarios		516		
1. Aumentos de capital		517		
2. (-) Reducciones de capital		518		
3. Conversión de pasivos financieros en patrimonio neto (conversión de obligaciones, condonaciones de deudas)		519		
4. (-) Distribución de dividendos		520		
5. Operaciones con acciones o participaciones propias (netas)		521		
6. Incremento (reducción) de patrimonio neto resultante de una combinación de negocios		522		
7. Otras operaciones con socios o propietarios		523		
III. Otras variaciones del patrimonio neto		524	158.940,43	
1. Movimiento de la Reserva de Revalorización (4)		531		
2. Otras variaciones		532	158.940,43	
C) SALDO, FINAL DEL EJERCICIO <u>2020</u> (2)		511	392.052,35	
I. Ajustes por cambios de criterio en el ejercicio <u>2020</u> (2)		512		
II. Ajustes por errores del ejercicio <u>2020</u> (2)		513		
D) SALDO AJUSTADO, INICIO DEL EJERCICIO <u>2021</u> (3)		514	392.052,35	
I. Total ingresos y gastos reconocidos		515		
II. Operaciones con socios o propietarios		516		
1. Aumentos de capital		517		
2. (-) Reducciones de capital		518		
3. Conversión de pasivos financieros en patrimonio neto (conversión de obligaciones, condonaciones de deudas)		519		
4. (-) Distribución de dividendos		520		
5. Operaciones con acciones o participaciones propias (netas)		521		
6. Incremento (reducción) de patrimonio neto resultante de una combinación de negocios		522		
7. Otras operaciones con socios o propietarios		523		
III. Otras variaciones del patrimonio neto		524	1.020.954,24	
1. Movimiento de la Reserva de Revalorización (4)		531		
2. Otras variaciones		532	1.020.954,24	
E) SALDO, FINAL DEL EJERCICIO <u>2021</u> (3)		525	1.413.006,59	

VIENE DE LA PÁGINA PN2.1

CONTINUA EN LA PÁGINA PN2.3

(1) Ejercicio N-2.

(2) Ejercicio anterior al que van referidas las cuentas anuales (N-1).

(3) Ejercicio al que van referidas las cuentas anuales (N).

(4) Reserva de Revalorización de la Ley 16/2012, de 27 de diciembre. Las empresas acogidas a disposiciones de revalorización distintas de la Ley 16/2012, deberán detallar la norma legal en la que se basan.

ESTADO DE CAMBIOS EN EL PATRIMONIO NETO NORMAL

PN2.3

B) Estado total de cambios en el patrimonio neto

		Espacio destinado para las firmas de los administradores		
		OTRAS APORTACIONES DE SOCIOS	RESULTADO DEL EJERCICIO	(DIVIDENDO A CUENTA)
		07	08	09
A) SALDO, FINAL DEL EJERCICIO 2019 (1)	511	195.003,37	162.637,59	
I. Ajustes por cambios de criterio del ejercicio 2019 (1) y anteriores	512			
II. Ajustes por errores del ejercicio 2019 (1) y anteriores	513			
B) SALDO AJUSTADO, INICIO DEL EJERCICIO 2020 (2)	514	195.003,37	162.637,59	
I. Total ingresos y gastos reconocidos	515		1.018.878,50	
II. Operaciones con socios o propietarios	516			
1. Aumentos de capital	517			
2. (-) Reducciones de capital	518			
3. Conversión de pasivos financieros en patrimonio neto (conversión de obligaciones, condonaciones de deudas).	519			
4. (-) Distribución de dividendos	520			
5. Operaciones con acciones o participaciones propias (netas)	521			
6. Incremento (reducción) de patrimonio neto resultante de una combinación de negocios.	522			
7. Otras operaciones con socios o propietarios	523			
III. Otras variaciones del patrimonio neto	524		-162.637,59	
1. Movimiento de la Reserva de Revalorización (4)	531			
2. Otras variaciones.	532		-162.637,59	
C) SALDO, FINAL DEL EJERCICIO 2020 (2)	511	195.003,37	1.018.878,50	
I. Ajustes por cambios de criterio en el ejercicio 2020 (2)	512			
II. Ajustes por errores del ejercicio 2020 (2)	513			
D) SALDO AJUSTADO, INICIO DEL EJERCICIO 2021 (3)	514	195.003,37	1.018.878,50	
I. Total ingresos y gastos reconocidos	515		969.443,01	
II. Operaciones con socios o propietarios	516			
1. Aumentos de capital	517			
2. (-) Reducciones de capital	518			
3. Conversión de pasivos financieros en patrimonio neto (conversión de obligaciones, condonaciones de deudas).	519			
4. (-) Distribución de dividendos	520			
5. Operaciones con acciones o participaciones propias (netas)	521			
6. Incremento (reducción) de patrimonio neto resultante de una combinación de negocios.	522			
7. Otras operaciones con socios o propietarios	523			
III. Otras variaciones del patrimonio neto	524		-1.018.878,50	
1. Movimiento de la Reserva de Revalorización (4)	531			
2. Otras variaciones.	532			
E) SALDO, FINAL DEL EJERCICIO 2021 (3)	525	195.003,37	969.443,01	

VIENE DE LA PÁGINA PN2.2

CONTINÚA EN LA PÁGINA PN2.4

- (1) Ejercicio N-2.
(2) Ejercicio anterior al que van referidas las cuentas anuales (N-1).
(3) Ejercicio al que van referidas las cuentas anuales (N).
(4) Reserva de Revalorización de la Ley 18/2012, de 27 de diciembre. Las empresas acogidas a disposiciones de revalorización distintas de la Ley 16/2012, deberán detallar la norma legal en la que se basan.

ESTADO DE CAMBIOS EN EL PATRIMONIO NETO NORMAL

PN2.4

B) Estado total de cambios en el patrimonio neto

		OTROS INSTRUMENTOS DE PATRIMONIO NETO	AJUSTES POR CAMBIOS DE VALOR	SUBVENCIONES, DONACIONES Y LEGADOS RECIBIDOS
		10	11	12
A) SALDO, FINAL DEL EJERCICIO 2019 (1)	511			
I. Ajustes por cambios de criterio del ejercicio 2019 (1) y anteriores	512			
II. Ajustes por errores del ejercicio 2019 (1) y anteriores	513			
B) SALDO AJUSTADO, INICIO DEL EJERCICIO 2020 (2)	514			
I. Total ingresos y gastos reconocidos	515			
II. Operaciones con socios o propietarios	516			
1. Aumentos de capital	517			
2. (-) Reducciones de capital	518			
3. Conversión de pasivos financieros en patrimonio neto (conversión de obligaciones, condonaciones de deudas).	519			
4. (-) Distribución de dividendos	520			
5. Operaciones con acciones o participaciones propias (netas)	521			
6. Incremento (reducción) de patrimonio neto resultante de una combinación de negocios	522			
7. Otras operaciones con socios o propietarios	523			
III. Otras variaciones del patrimonio neto	524			
1. Movimiento de la Reserva de Revalorización (4)	531			
2. Otras variaciones	532			
C) SALDO, FINAL DEL EJERCICIO 2020 (2)	511			
I. Ajustes por cambios de criterio en el ejercicio 2020 (2)	512			
II. Ajustes por errores del ejercicio 2020 (2)	513			
D) SALDO AJUSTADO, INICIO DEL EJERCICIO 2021 (3)	514			
I. Total ingresos y gastos reconocidos	515			
II. Operaciones con socios o propietarios	516			
1. Aumentos de capital	517			
2. (-) Reducciones de capital	518			
3. Conversión de pasivos financieros en patrimonio neto (conversión de obligaciones, condonaciones de deudas).	519			
4. (-) Distribución de dividendos	520			
5. Operaciones con acciones o participaciones propias (netas)	521			
6. Incremento (reducción) de patrimonio neto resultante de una combinación de negocios	522			
7. Otras operaciones con socios o propietarios	523			
III. Otras variaciones del patrimonio neto	524			87.610,33
1. Movimiento de la Reserva de Revalorización (4)	531			
2. Otras variaciones	532			87.610,33
E) SALDO, FINAL DEL EJERCICIO 2021 (3)	525			87.610,33

VIENE DE LA PÁGINA PN2.3

CONTINÚA EN LA PÁGINA PN2.5

(1) Ejercicio N-2.


(2) Ejercicio anterior al que van referidas las cuentas anuales (N-1).

(3) Ejercicio al que van referidas las cuentas anuales (N).

(4) Reserva de Revalorización de la Ley 18/2012, de 27 de diciembre. Las empresas acogidas a disposiciones de revalorización distintas de la Ley 16/2012, deberán detallar la norma legal en la que se basan.

ESTADO DE CAMBIOS EN EL PATRIMONIO NETO NORMAL
B) Estado total de cambios en el patrimonio neto

PN2.5

NIF: A35206846	 Espacio destinado para las firmas de los administradores
DENOMINACIÓN SOCIAL: GRATEC SA UNIPERSONAL	

		TOTAL
		13
A) SALDO, FINAL DEL EJERCICIO 2019 (1)	511	650.862,88
I. Ajustes por cambios de criterio del ejercicio 2019 (1) y anteriores	512	
II. Ajustes por errores del ejercicio 2019 (1) y anteriores	513	
B) SALDO AJUSTADO, INICIO DEL EJERCICIO 2020 (2)	514	650.862,88
I. Total ingresos y gastos reconocidos	515	1.018.878,50
II. Operaciones con socios o propietarios	516	
1. Aumentos de capital	517	
2. (-) Reducciones de capital	518	
3. Conversión de pasivos financieros en patrimonio neto (conversión de obligaciones, condonaciones de deudas)	519	
4. (-) Distribución de dividendos	520	
5. Operaciones con acciones o participaciones propias (netas)	521	
6. Incremento (reducción) de patrimonio neto resultante de una combinación de negocios	522	
7. Otras operaciones con socios o propietarios	523	
III. Otras variaciones del patrimonio neto	524	-3.697,16
1. Movimiento de la Reserva de Revalorización (4)	531	
2. Otras variaciones	532	-3.697,16
C) SALDO, FINAL DEL EJERCICIO 2020 (2)	511	1.666.044,22
I. Ajustes por cambios de criterio en el ejercicio 2020 (2)	512	
II. Ajustes por errores del ejercicio 2020 (2)	513	
D) SALDO AJUSTADO, INICIO DEL EJERCICIO 2021 (3)	514	1.666.044,22
I. Total ingresos y gastos reconocidos	515	969.443,01
II. Operaciones con socios o propietarios	516	
1. Aumentos de capital	517	
2. (-) Reducciones de capital	518	
3. Conversión de pasivos financieros en patrimonio neto (conversión de obligaciones, condonaciones de deudas)	519	
4. (-) Distribución de dividendos	520	
5. Operaciones con acciones o participaciones propias (netas)	521	
6. Incremento (reducción) de patrimonio neto resultante de una combinación de negocios	522	
7. Otras operaciones con socios o propietarios	523	
III. Otras variaciones del patrimonio neto	524	89.686,07
1. Movimiento de la Reserva de Revalorización (4)	531	
2. Otras variaciones	532	89.686,07
E) SALDO, FINAL DEL EJERCICIO 2021 (3)	525	2.725.173,30

VIENE DE LA PÁGINA PN2.4

(1) Ejercicio N-2.
 (2) Ejercicio anterior al que van referidas las cuentas anuales (N-1).
 (3) Ejercicio al que van referidas las cuentas anuales (N).
 (4) Reserva de Revalorización de la Ley 16/2012, de 27 de diciembre. Las empresas acogidas a disposiciones de revalorización distintas de la Ley 16/2012, deberán detallar la norma legal en la que se basan.

ESTADO DE CAMBIOS EN EL PATRIMONIO NETO NORMAL
B) Estado total de cambios en el patrimonio neto

	CAPITAL		PRIMA DE EMISIÓN	RESERVAS	(ACCIONES Y PARTICIPACIONES EN PATRIMONIO PROPIAS)	RESULTADOS DE EJERCICIOS ANTERIORES	OTRAS APORTACIONES DE SOCIOS	RESULTADO DEL EJERCICIO	(DIVIDENDO A CUENTA)	OTROS INSTRUMENTOS DE PATRIMONIO NETO	AJUSTES POR CAMBIOS DE VALOR	SUBVENCIÓNES, DONACIONES Y LEGADOS RECIBIDOS	TOTAL
	ESCRITURADO	(NO EXIGIDO)											
	01	02											
	60.110,00		03	04	05	06	07	08	09	10	11	12	13
A) SALDO, FINAL DEL EJERCICIO 2019 (1)	60.110,00			233.111,92			195.003,37	162.637,59					650.862,88
I. Ajustes por cambios de criterio del ejercicio 2019 (1) y anteriores													
II. Ajustes por errores del ejercicio 2019 (1) y anteriores													
B) SALDO AJUSTADO, INICIO DEL EJERCICIO 2020 (2)	60.110,00			233.111,92			195.003,37	162.637,59					650.862,88
I. Total ingresos y gastos reconocidos								1.018.878,50					1.018.878,50
II. Operaciones con socios o propietarios													
1. Aumentos de capital													
2. (-) Reducciones de capital													
3. Conversión de pasivos financieros en patrimonio neto (conversión de obligaciones, condonaciones de deudas)													
4. (-) Distribución de dividendos													
5. Operaciones con acciones o participaciones propias (netas)													
6. Incremento (reducción) de patrimonio neto resultante de una combinación de negocios													
7. Otras operaciones con socios o propietarios				158.940,43				-162.637,59					-3.697,16
III. Otras variaciones del patrimonio neto				158.940,43				-162.637,59					-3.697,16
1. Movimiento de la Reserva de Revalorización (4)				392.052,35				1.018.878,50					1.666.044,22
2. Otras variaciones													
C) SALDO, FINAL DEL EJERCICIO 2020 (2)	60.110,00			392.052,35			195.003,37						1.666.044,22
I. Ajustes por cambios de criterio en el ejercicio 2020 (2)													
II. Ajustes por errores del ejercicio 2020 (2)													
D) SALDO AJUSTADO, INICIO DEL EJERCICIO 2021 (3)	60.110,00			392.052,35			195.003,37	1.018.878,50					1.666.044,22
I. Total ingresos y gastos reconocidos								969.443,01					969.443,01
II. Operaciones con socios o propietarios													
1. Aumentos de capital													
2. (-) Reducciones de capital													
3. Conversión de pasivos financieros en patrimonio neto (conversión de obligaciones, condonaciones de deudas)													
4. (-) Distribución de dividendos													
5. Operaciones con acciones o participaciones propias (netas)													
6. Incremento (reducción) de patrimonio neto resultante de una combinación de negocios													
7. Otras operaciones con socios o propietarios				1.020.954,24				-1.018.878,50				87.610,33	89.668,07
III. Otras variaciones del patrimonio neto				1.020.954,24				-1.018.878,50				87.610,33	89.668,07
1. Movimiento de la Reserva de Revalorización (4)				1.413.006,59				969.443,01				87.610,33	2.725.173,30
2. Otras variaciones													
E) SALDO, FINAL DEL EJERCICIO 2021 (3)	60.110,00			1.413.006,59			195.003,37						2.725.173,30

Espacio destinado para las firmas de los administradores



NIF: A35206846


DENOMINACIÓN SOCIAL:

-GRATEC-SA-UNIPERSONAL-

(1) Ejercicio N-2.
 (2) Ejercicio anterior al que van referidas las cuentas anuales (N-1).
 (3) Ejercicio al que van referidas las cuentas anuales (N).
 (4) Reserva de Revalorización de la Ley 16/2012, de 27 de diciembre. Las empresas acogidas a disposiciones de revalorización distintas de la Ley 16/2012 deberán detallar la norma legal en la que se basan.


ESTADO DE FLUJOS DE EFECTIVO NORMAL

F1.1

NIF: A35206846		 Espacio destinado para las firmas de los administradores		
DENOMINACIÓN SOCIAL:				
GRATEC SA UNIPERSONAL				
		NOTAS DE LA MEMORIA	EJERCICIO 2021 (1)	EJERCICIO 2020 (2)
A) FLUJOS DE EFECTIVO DE LAS ACTIVIDADES DE EXPLOTACIÓN				
1. Resultado del ejercicio antes de impuestos	61100		1.121.576,55	1.093.881,91
2. Ajustes del resultado	61200		131.069,54	143.000,33
a) Amortización del inmovilizado (+)	61201		72.273,52	61.664,88
b) Correcciones valorativas por deterioro (+/-)	61202		17.107,44	
c) Variación de provisiones (+/-)	61203			
d) Imputación de subvenciones (-)	61204			
e) Resultados por bajas y enajenaciones del inmovilizado (+/-)	61205			
f) Resultados por bajas y enajenaciones de instrumentos financieros (+/-)	61206			
g) Ingresos financieros (-)	61207		-26,31	-22,04
h) Gastos financieros (+)	61208		41.714,89	40.099,79
i) Diferencias de cambio (+/-)	61209			
j) Variación de valor razonable en instrumentos financieros (+/-)	61210			
k) Otros ingresos y gastos (-/+).	61211			41.257,70
3. Cambios en el capital corriente	61300		-825.192,79	-381.874,38
a) Existencias (+/-)	61301		81.558,33	513.551,57
b) Deudores y otras cuentas para cobrar (+/-)	61302		-855.442,24	-595.732,62
c) Otros activos corrientes (+/-)	61303			
d) Acreedores y otras cuentas para pagar (+/-)	61304		-51.308,88	-248.228,59
e) Otros pasivos corrientes (+/-)	61305			-51.464,74
f) Otros activos y pasivos no corrientes (+/-)	61306			
4. Otros flujos de efectivo de las actividades de explotación	61400		152.133,54	-38.196,98
a) Pagos de intereses (-)	61401			
b) Cobros de dividendos (+)	61402			
c) Cobros de intereses (+)	61403			
d) Cobros (pagos) por impuesto sobre beneficios (+/-)	61404		152.133,54	-38.196,98
e) Otros pagos (cobros) (-/+).	61405			
5. Flujos de efectivo de las actividades de explotación (1 + 2 + 3 + 4)	61500		579.586,84	
(1) Ejercicio al que van referidas las cuentas anuales. (2) Ejercicio anterior.				


ESTADO DE FLUJOS DE EFECTIVO NORMAL

F1.2

NIF: A35206846				
DENOMINACIÓN SOCIAL: GRATEC SA UNIPERSONAL				
Espacio destinado para las firmas de los administradores				
		NOTAS DE LA MEMORIA	EJERCICIO 2021 (1)	EJERCICIO 2020 (2)
B) FLUJOS DE EFECTIVO DE LAS ACTIVIDADES DE INVERSIÓN				
6. Pagos por inversiones (-)	62100		-1.114.884,19	-17.744,48
a) Empresas del grupo y asociadas	62101		-16.917,38	17.122,61
b) Inmovilizado intangible	62102			1.380,75
c) Inmovilizado material	62103		-34.856,43	-23.721,13
d) Inversiones inmobiliarias	62104		-1.058.073,09	
e) Otros activos financieros	62105		-5.037,29	
f) Activos no corrientes mantenidos para venta	62106			
g) Unidad de negocio	62107			
h) Otros activos	62108			
7. Cobros por desinversiones (+)	62200			358,84
a) Empresas del grupo y asociadas	62201			
b) Inmovilizado intangible	62202			
c) Inmovilizado material	62203			
d) Inversiones inmobiliarias	62204			
e) Otros activos financieros	62205			
f) Activos no corrientes mantenidos para venta	62206			
g) Unidad de negocio	62207			
h) Otros activos	62208			
8. Flujos de efectivo de las actividades de inversión (6 + 7)	62300		-1.114.884,19	-171.853,18
<p>(1) Ejercicio al que van referidas las cuentas anuales. (2) Ejercicio anterior.</p>				

ESTADO DE FLUJOS DE EFECTIVO NORMAL

F1.3

NIF:	A35206846		
DENOMINACIÓN SOCIAL:	<u>GRATEC SA UNIPERSONAL</u>		
		Espacio destinado para las firmas de los administradores	
		NOTAS DE LA MEMORIA	EJERCICIO 2021 (1)
			EJERCICIO 2020 (2)
C) FLUJOS DE EFECTIVO DE LAS ACTIVIDADES DE FINANCIACIÓN			
9. Cobros y pagos por instrumentos de patrimonio	63100		87.610,33
a) Emisión de instrumentos de patrimonio (+)	63101		
b) Amortización de instrumentos de patrimonio (-)	63102		-3.697,16
c) Adquisición de instrumentos de patrimonio propio (-)	63103		
d) Enajenación de instrumentos de patrimonio propio (+)	63104		
e) Subvenciones, donaciones y legados recibidos (+)	63105		87.610,33
10. Cobros y pagos por instrumentos de pasivo financiero	63200		-1.103,59
a) Emisión	63201		1.430.526,97
1. Obligaciones y otros valores negociables (+)	63202		
2. Deudas con entidades de crédito (+)	63203		1.424.766,44
3. Deudas con empresas del grupo y asociadas (+)	63204		
4. Deudas con características especiales (+)	63205		
5. Otras deudas (+)	63206		5.760,53
b) Devolución y amortización de	63207		-1.431.630,56
1. Obligaciones y otros valores negociables (-)	63208		
2. Deudas con entidades de crédito (-)	63209		-1.427.870,03
3. Deudas con empresas del grupo y asociadas (-)	63210		
4. Deudas con características especiales (-)	63211		
5. Otras deudas (-)	63212		-3.760,53
11. Pagos por dividendos y remuneraciones de otros instrumentos de patrimonio	63300		
a) Dividendos (-)	63301		
b) Remuneración de otros instrumentos de patrimonio (-)	63302		
12. Flujos de efectivo de las actividades de financiación (9 + 10 + 11) .	63400		86.506,74
			644.075,48
D) Efecto de las variaciones de los tipos de cambio	64000		
E) AUMENTO/DISMINUCIÓN NETA DEL EFECTIVO O EQUIVALENTES (5 + 8 + 12 + D)	65000		-448.790,61
Efectivo o equivalentes al comienzo del ejercicio	65100		1.426.843,08
Efectivo o equivalentes al final del ejercicio	65200		978.052,47
			1.426.843,08
(1) Ejercicio al que van referidas las cuentas anuales.			
(2) Ejercicio anterior.			